

Kombinationsbuttons definieren

Nach dem Schreiben mehrerer Rechnungen, stellt man fest, dass man bestimmte Rechnungspunkte immer wieder kombiniert für bestimmte Situationen.

Damit man nun nicht immer diese Punkte einzeln aufrufen muss, gibt es in Sesam die so genannten Kombinations- oder Stapelverarbeitungsbuttons.

Dieser Buttons kann man selbst benennen und sie mit der Kombination an Rechnungspunkten bestücken, die man für bestimmte Situationen benutzt. Man definiert sich also diese Buttons selbst.

In Sesam sind diese Buttons wie folgt benannt:

1. Erstanamnese
2. Folgetermin [2]
3. Folgetermin [1+4]
4. Akut
5. Tel.
6. Sonstiges

Kasse, Abb. 1 Kombinationsbuttons für Erstanamnese...

The screenshot shows the 'Rechnung für:' (Invoice for:) screen in the Sesam software. The form includes fields for 'Gebühreordnung' (Fee schedule), 'Datum' (Date), 'Ziffer' (Number), 'Leistungsbeschreibung auswählen' (Select service description), 'Minuten' (Minutes), 'Faktor' (Factor), 'Betrag' (Amount), and 'Summe' (Total). A table below the form lists calculation points with columns for 'Punkt-Nr', 'R-Nr', 'Vorname', and 'Name'. A red box highlights a row of buttons: 'Erstanamnese', 'Folgetermin [2]', 'Folgetermin [1+4]', 'Akut', 'Tel', and 'Sonstiges'. A tooltip is visible over the 'Erstanamnese' button, providing instructions on how to change the button label or the calculation points it contains.

Rechnung für: ?

Gebühreordnung: GebüH GOÄ

Datum: 20.08.2010 Ziffer: 02 Leistungsbeschreibung auswählen: Homöopathische Repertorisation Minuten: 30 Faktor: 1.0 x Betrag: 40,00 Summe: 40,00

Erstanamnese Folgetermin [2] Folgetermin [1+4] Akut Tel Sonstiges

Zum Ändern der Buttonbezeichnung oder der in ihm zusammengefassten Rechnungspunkte, bitte rechts klicken!
Enthaltene Rechnungspunkte:
01 GebüH - Eingehende Untersuchung - 0,00 - JE-NACH-TYP
02 GebüH - Homöopathische Repertorisation - 0,00 - JE-NACH-TYP - 0 - Erklärung-anfügen - Überschreitungstext-anfügen

Buttons umbenennen

Man kann diese Buttons umbenennen.

z. B. statt Erstanamnese – Erstkonsultation

statt Folgetermin – Folgeanamnese oder Folgekonsultation

....

Dazu muss man mit der rechten Maustaste auf den entsprechenden Button klicken.

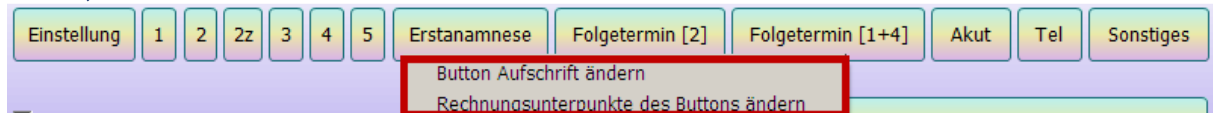
Man kann die von Sesam voreingestellten Kombinationen für die Rechnungspunkte ändern. Ebenfalls über die rechte Maustaste.

-> Klick -> rechte Maustaste auf einen der Buttons

-> Menu Aufschrift ändern erscheint

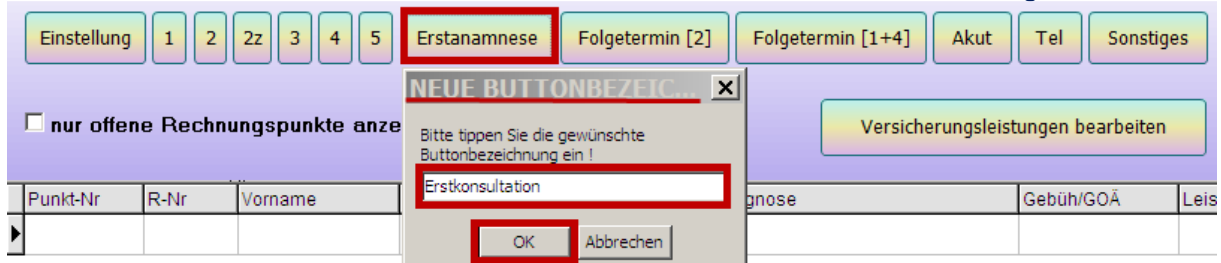
-> Menu Rechnungspunkte der Buttons ändern erscheint

Kasse, Abb. 2 Kombinationsbuttons Aufschrift ändern



-> Klick -> Menu -> Button Aufschrift ändern

Kasse, Abb. 3 Kombinationsbuttons Aufschrift ändern, neue Buttonbezeichnung



Der Button heißt jetzt Erstkonsultation

Kasse, Abb. 4 Kombinationsbutton geändert in Erstkonsultation



Das kann man mit all diesen Kombinationsbuttons machen.

Nachdem man die Buttons mit eigenem Namen versehen hat, möchte man natürlich nun auch seine Rechnungskombinationen definieren.

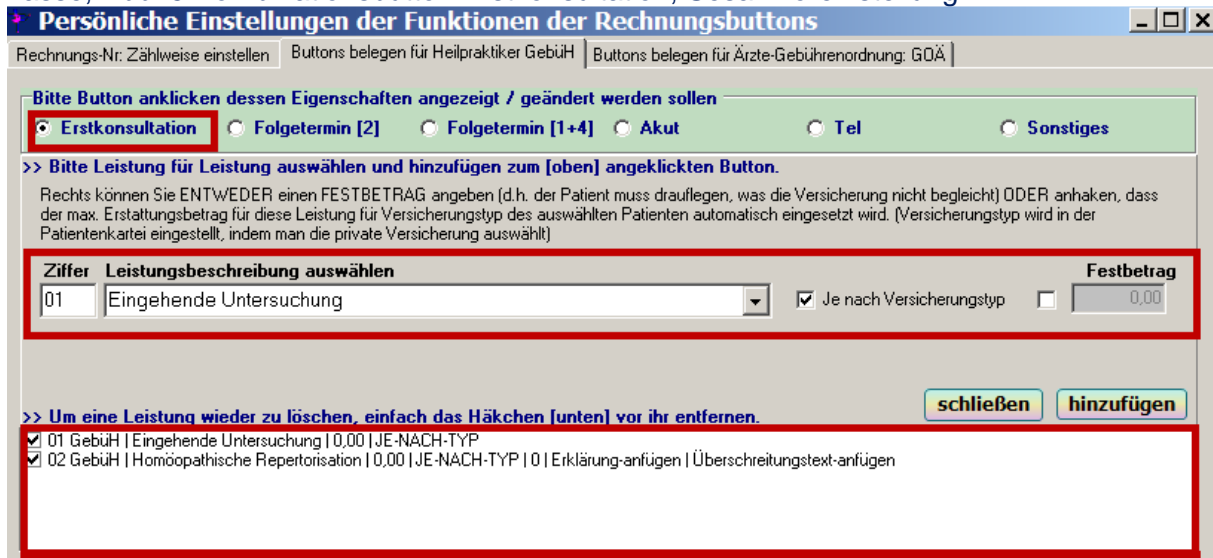
Definieren der Kombinationsbuttons, Rechnungsunterpunkte definieren

-> Klick -> Rechte Maustaste -> Erstkonsultation

-> Klick -> Rechnungsunterpunkte des Buttons ändern

Ein Neues Fenster öffnet sich mit der Sesamvoreinstellung zur Kombi für die Erstanamnese

Kasse, Abb. 5 Kombinationsbutton Erstkonsultation, Sesamvoreinstellung



1. Häkchen zum neu definieren wegklicken

2. Leistungsunterpunkte für eigene Kombination neu eintragen

Neudefinition des Kombinationsbuttons für die Erstanamnese

Kombination aus GebüH 01 Eingehende Untersuchung + 02 Hom. Repertorisation

Beispiel:

Einstellung von 01 Eingehende Untersuchung Fixbetrag

Einstellung von 02 Hom. Rep. nach Anamnesedauer

Einstellung von Ziffer 01 Eingehende Untersuchung Fixbetrag

Kasse, Abb. 6 Kombinationsbutton Erstkonsultation, Definition Ziffer 01, Eing. Untersuchg.

Persönliche Einstellungen der Funktionen der Rechnungsbuttons

Rechnungs-Nr: Zählweise einstellen | Buttons belegen für Heilpraktiker GebüH | Buttons belegen für Ärzte-Gebührenordnung: GOÄ

Bitte Button anklicken dessen Eigenschaften angezeigt / geändert werden sollen

Erstkonsultation Folgetermin [2] Folgetermin [1+4] Akut Tel Sonstiges

>> Bitte Leistung für Leistung auswählen und hinzufügen zum [oben] angeklickten Button.
Rechts können Sie ENTWEDER einen FESTBETRAG angeben (d.h. der Patient muss drauflegen, was die Versicherung nicht begleicht) ODER anhaken, dass der max. Erstattungsbetrag für diese Leistung für Versicherungstyp des ausgewählten Patienten automatisch eingesetzt wird. (Versicherungstyp wird in der Patientenkartei eingestellt, indem man die private Versicherung auswählt)

Ziffer	Leistungsbeschreibung auswählen	Je nach Versicherungstyp	Festbetrag
01	Eingehende Untersuchung	<input type="checkbox"/>	<input checked="" type="checkbox"/> 20,00

>> Um eine Leistung wieder zu löschen, einfach das Häkchen [unten] vor ihr entfernen.

01 GebüH | Eingehende Untersuchung | 0,00 | Festpreis

1. Klick -> **Erstkonsultation**
2. Leistungsbeschreibung auswählen **Ziffer 01**
3. **Fixbetrag** eintragen (od. Vers.typ, wie man will)
4. Klick -> **hinzufügen**
5. **Rechnungsunterpunkt 01** erscheint gemäß unserer Definition.

Einstellung von Ziffer 02 Hom. Rep. nach Anamnesedauer

Kasse, Abb. 7 Kombinationsbutton Erstkonsultation, Definition Ziffer 02, Hom. Rep.

Persönliche Einstellungen der Funktionen der Rechnungsbuttons

Rechnungs-Nr: Zahlweise einstellen | Buttons belegen für Heilpraktiker GebÜH | Buttons belegen für Ärzte-Gebührenordnung: GOÄ

Bitte Button anklicken dessen Eigenschaften angezeigt / geändert werden sollen

Erstkonsultation Folgetermin [2] Folgetermin [1+4] Akut Tel Sonstiges

>> Bitte Leistung für Leistung auswählen und hinzufügen zum [oben] angeklickten Button.

Rechts können Sie ENTWEDER einen FESTBETRAG angeben (d.h. der Patient muss drauflegen, was die Versicherung nicht begleicht) ODER anhaken, dass der max. Erstattungsbetrag für diese Leistung für Versicherungstyp des ausgewählten Patienten automatisch eingesetzt wird. (Versicherungstyp wird in der Patientenkartei eingestellt, indem man die private Versicherung auswählt)

Ziffer Leistungsbeschreibung auswählen

02 Homöopathische Repertorisation

Je nach Versicherungstyp Festbetrag 0,00

Gebüh 2 Sondereinstellung fixe Minutenangabe ODER Minuten jedesmal abfragen

ANAMNESE-DAUER bestimmt Preis 0 DAUER der Anamnese jedesmal erfragen

schließen hinzufügen

>> Um eine Leistung wieder zu löschen, einfach das Häkchen [unten] vor ihr entfernen.

01 GebÜH | Eingehende Untersuchung | 0,00 | Festpreis
 02 GebÜH | Homöopathische Repertorisation | 0,00 | JE-NACH-TYP | 0 | Erklärung-anfügen | Überschreitungstext-anfügen

Texte sind nur relevant, wenn der GebÜH 2 nach Anamnesedauer abgerechnet wird !

Diese Erklärung zu den Abrechnungspunkten (der GebÜH 2) automatisch unterhalb der Tabelle einfügen, wenn nach Anamnesedauer abgerechnet wird

GebÜH 2 : Anamneseerhebung zur Einleitung einer homöopathischen Einzelmitteltherapie im chronischen oder chronisch bedingten Krankheitsfall, mit schriftlicher Aufzeichnung und einschließlich Fallanalysearbeiten wie Symptomengewichtung, Repertorisation und Materia-Medica-Abgleich. Die GebÜH Ziffer 2 wird entsprechend dem Zeitaufwand abgerechnet.

Diese Erklärung bei einem Endbetrag über 120 Euro für Rechnungspunkt 2 einfügen. (Eine Privatkasse zahlt nicht mehr als den 2,3 fachen Satz der Gebührenordnung für Ärzte Nr 30 = 120.66 Euro, nur in Ausnahmefälle mit extra Begründung bis 3,5 fachen Satz = 183.61 Euro)

Besonders zeitaufwendige und schwierige homöopathische Anamnese.

- > Klick Erstkonsultation
 - > Leistungsbeschreibung Ziffer 02 wählen
 - > je nach Versicherungstyp anhaken
 - > Anamnesedauer bestimmt Preis
- Jetzt erscheint ein Zwischenfenster was noch einmal genau alles erklärt
- > Dauer der Anamnese jedes Mal erfragen (oder feste Zeit eintragen z.B. 90 Minuten)
 - > hinzufügen
 - > Unterpunkt 02 erscheint

NUR bei Abrechnung nach Zeit sind die beiden unten aufgeführten Texte relevant und werden in der Rechnung aufgeführt, damit der Sachbearbeiter der Versicherung Bescheid weiß.

Der 2. Text wird nur aufgeführt wenn die Summe für diesen Punkt > ist als der 2,3 fache Satz der GOÄ und beschreibt eine bes. schwierige und zeitaufwendige Anamnese.

Nun ist der Kombinationsbutton für die Erstanamnese beziehungsweise Erstkonsultationen einsetzbar.

Die anderen Buttons bestückt man nun auch, eben entsprechend den eigenen Vorstellungen.