

Fall Neuralgie nach Kränkung - Synonymring anlegen

Allgemeines: Die Stammworte eines Synonymrings werden gleichbehandelt in der Sesamsuche. Sind Traurigkeit und traurig und Schwermut im selben Synonymring, so findet die Abfrage traurig nachts auch Schwermut nachts.

Synonymring anlegen

-> Klick Button Synonyme -> Synonymfenster öffnet sich

Wir sehen 4 relevante Spalten

1. Spalte Stammworte suchen
2. Spalte Synonymring füllen mit Anzeige Synonymring anlegen und Liste leermachen
3. Spalte Variationen
4. Spalte Synonymvorschläge

Abb. 74

Hier, links im Programm auf der Synonymringseite, steht wie es geht.

Beispiel: Synonymring zu Neuralgie (1 Begriff)

-> Man tippt in die 1. Spalte in das Stammwortsuchfeld die Anfangsbuchstaben **neuralg** ein.

-> In der 1. Spalte taucht eine Liste der vorhandenen Stammworte auf.

-> Häkchen setzen vor die Stammworte, die in den neuen Synonymring übernommen werden sollen.

-> Die angehakten Begriffe erscheinen jetzt in der 2. Spalte Synonymring anlegen in der Liste.

In Spalte 3 sieht man die Realworte der ausgewählten Stammworte.

In Spalte 4 sieht man mögliche Synonymvorschläge von Stammworten.

-> auch hier kann man Häkchen setzen vor die Begriffe, die in den Synonymring hinein sollen.

-> Diese erscheinen dann auch in Spalte 2, Synonymring

-> Zum Endgültigen Anlegen des Synonymrings klickt man den Button Synonymring anlegen an.

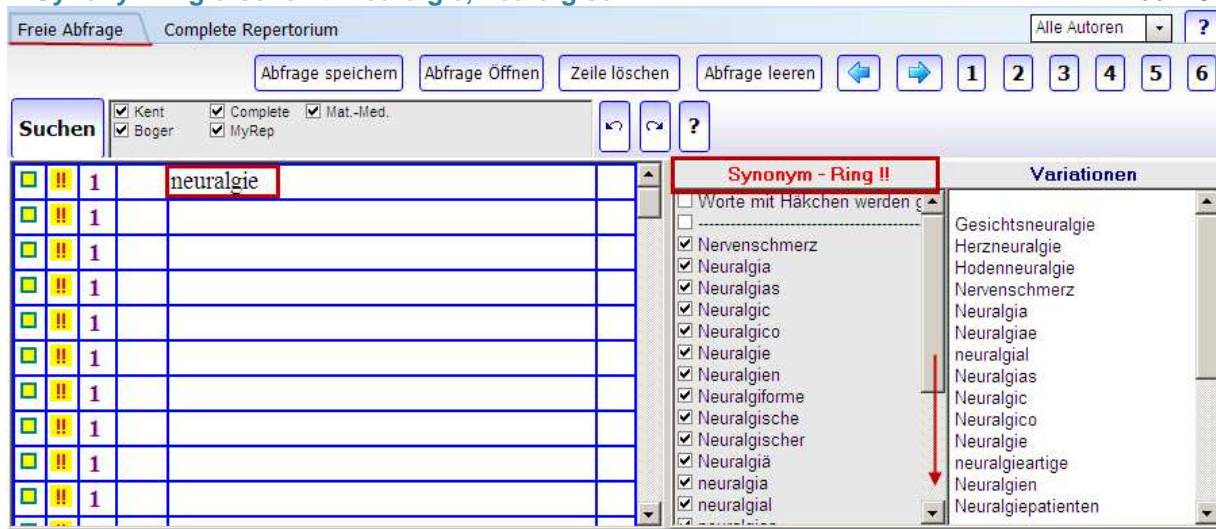
Synonymring anlegen

Abb. 75

1. Eintrag neuralg -> Liste erscheint darunter
2. Klick vor neuralgia.... -> Synonymliste erscheint
3. Variationen erscheinen
4. Synonymvorschläge erscheinen
5. Klick vor Nervenschmerz...
6. Klick -> Button Synonymring anlegen

-> Überprüfung durch -> Klick Lupe -> Freie Abfrage -> neuralgie eintragen
 -> **Synonymring erscheint: neuralgie, neuralgisch...**

Abb. 76



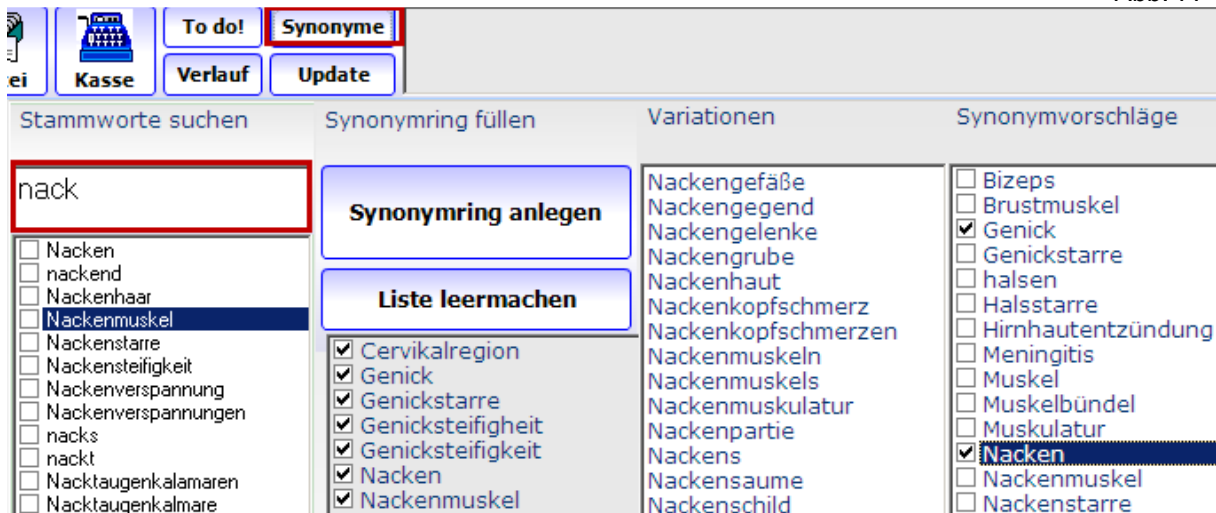
Nun wollen wir noch einen 2. Synonymring anlegen mit 2 Begriffen, der allerdings nichts mit dem Fall zu tun hat.

Beispiel: Synonymring anlegen mit 2 Begriffen:
Synonymring anlegen zu Nacken <-> und zervical

1. Begriff: Nacken

- > Man tippt in die 1. Spalte in das Stammwortsuchfeld die Anfangsbuchstaben Nack ein.
- > In der 1. Spalte taucht eine Liste der vorhandenen Stammworte auf.
- > Klick ins Kästchen vor die Stammworte, die i.d. neuen Synonymring übernommen werden sollen.
- > Die angehakten Begriffe erscheinen jetzt in der 2. Spalte Synonymring anlegen in der Liste.
- In Spalte 3 sieht man die Variationen der ausgewählten Stammworte.
- In Spalte 4 sieht man mögliche Synonymvorschläge von Stammworten.
- > auch hier kann man Häkchen setzen vor die Begriffe, die in den Synonymring hinein sollen.
- > Diese erscheinen dann auch in Spalte 2, Synonymring.

Abb. 77

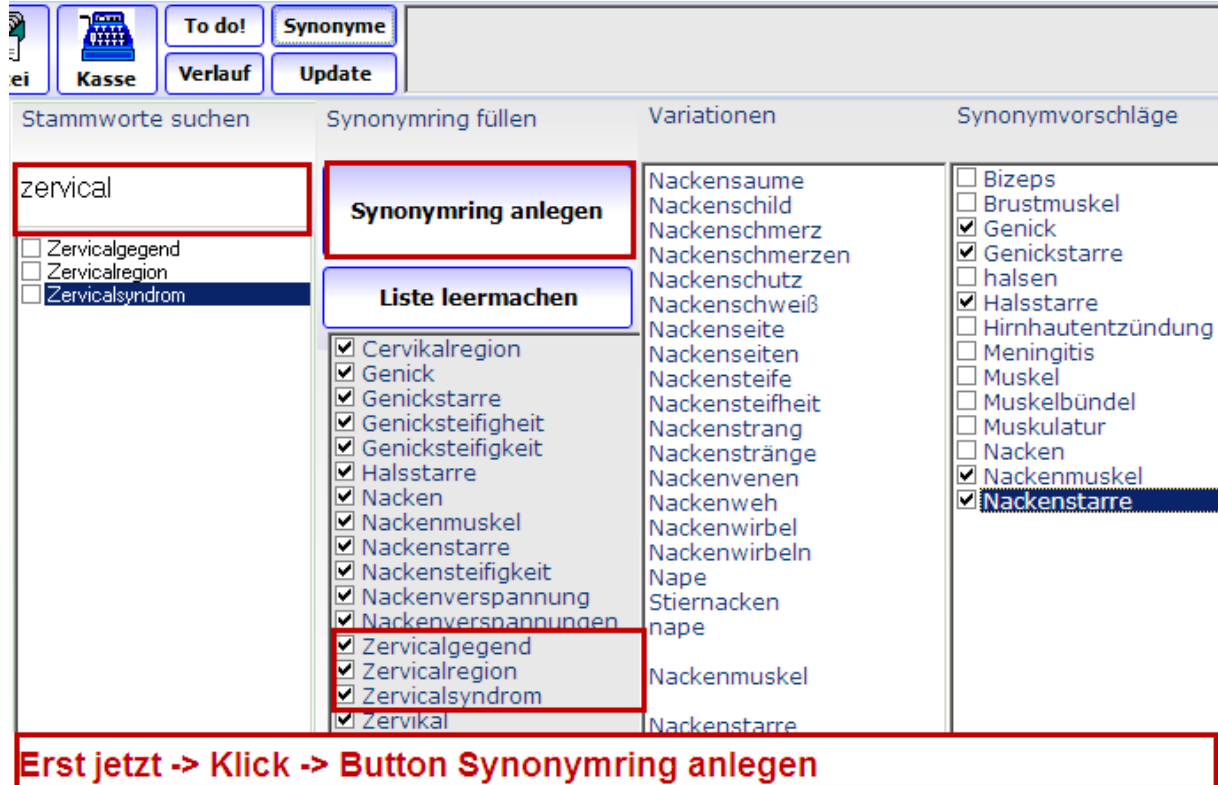


ACHTUNG ! : Nach Eingabe des ersten Begriffs und Auswahl der Begriffe, die übernommen werden sollen noch NICHT auf den Button Synonymring anlegen klicken !

Erst den 2. Begriff eingeben: zervical

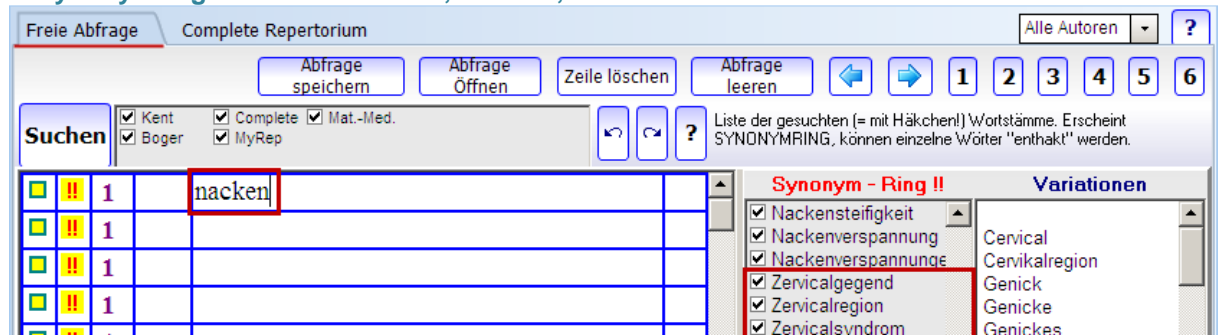
- > Man tippt in die 1. Spalte in das Stammwortsuchfeld die Anfangsbuchstaben zervic ein.
- > In der 1. Spalte taucht eine Liste der vorhandenen Stammworte von Begriff 2 auf.
- > Häkchen setzen vor die Stammworte, die in den neuen Synonymring übernommen werden sollen.
- > Die angehakten Begriffe erscheinen jetzt auch in der 2. Spalte Synonymring anlegen in der Liste.
- In Spalte 3 sieht man die Realworte der ausgewählten Stammworte des 2. Begriffes.
- In Spalte 4 sieht man mögliche Synonymvorschläge von Stammworten dazu.
- > auch hier kann man wieder Häkchen setzen vor die Begriffe, die in den Synonymring hinein sollen.
- > Diese erscheinen dann auch in Spalte 2, Synonymring
- In der 2. Spalte stehen nun alle Stammworte, die in den Synonymring übernommen werden sollen
- > Jetzt erst zum Endgültigen Anlegen des Synonymrings
- > Klick -> Button Synonymring anlegen.

Abb. 78



- > Überprüfung durch -> Klick Lupe -> Freie Abfrage -> Nacken eintragen
- > **Synonymring erscheint: Nacken, zervical,**

Abb. 79



Es gibt tatsächlich 3 Mat.Med. Einträge mit dieser Schreibweise

Abb. 80

