

## Fall Neuralgie nach Kränkung Nachtrag eines Symptoms über die Updatefunktion in Sesam in die Mat.Med.

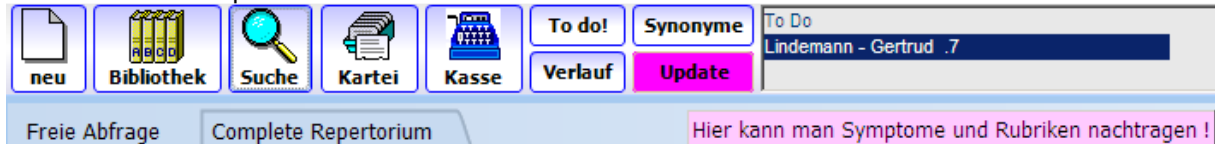
(geht nicht in der Testversion)

Nun wäre es ja schade, die Erfahrung, daß eine Patientin nach einer empfundenen Kränkung eine Gesichtsneuralgie entwickelt hat, in Verbindung mit einem Streit mit dem Partner nicht festzuhalten und nachzutragen, oder gar weiterzugeben. Es ist bereits der 3. Fall einer Patientin in der Praxis. Dies führt uns zu einer weiteren Funktion von Sesam, nämlich der Updatefunktion.

### Symptomnachtrag: Gesichtsneuralgie, Neuralgie nach Kränkung unter Aconitum

-> Klick -> Button Update

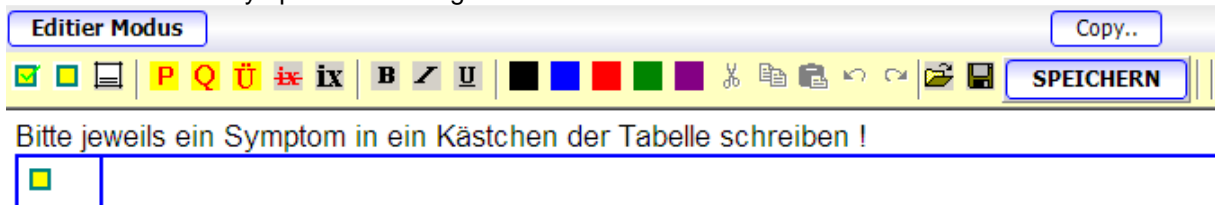
Abb. 66



-> öffnet sich ein neues Fenster.

-> Hier können wir Symptome nachtragen.

Abb. 67

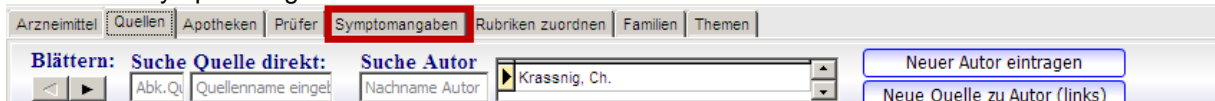


-> Symptom hier eintragen

Etwas weiter unten sehen wir wieder verschiedene Reiterkarten, wie Arzneimittel, Quellen, Apotheken, Prüfer, dann die Reiterkarte Symptomangaben. Und weiter geht's mit den Reiterkarten Rubriken zuordnen und Familien. Je nachdem, welche Reiterkarten man anklickt, verändern sich die Eingabemöglichkeiten darunter. (Einfach mal alle anklicken, die angeklickte Karteikarte wird immer leicht hervorgehoben, als würde sie vor den anderen stehen.)

-> Klick auf Symptomangaben

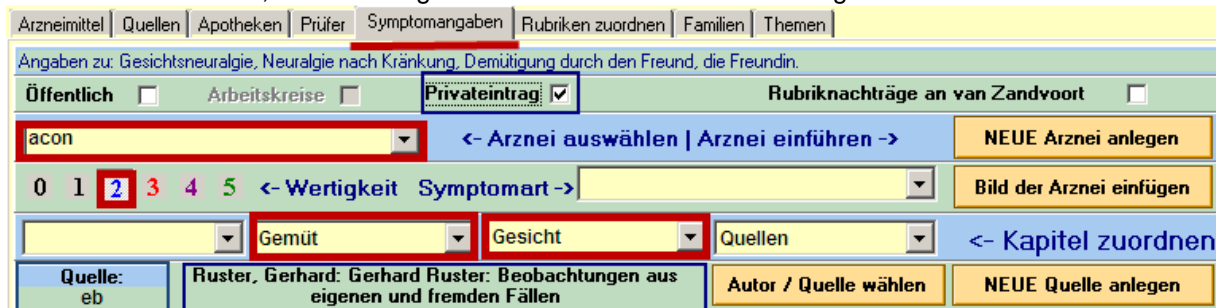
Abb. 68



Um unsere Beobachtung bezüglich Aconit und Beschwerden durch Kränkung nachzutragen müssen wir noch verschiedene Schritte ausführen, bevor wir unser Mittel eintragen können.

### 1. Mittel, Acon., auswählen

-> Klick auf das kleine, nach unten gerichtete Dreieck neben der Anzeige Arznei auswählen. Abb. 69



### 2. Die Wertigkeit einstellen, in die es erhoben werden soll.

-> Erheben von Acon. in den 2.Grad, da die Beobachtung nun schon zum 3. Mal erfolgt.

### **3. Das Symptom einem oder mehreren Kapiteln zuordnen.**

... damit wir es in der Materia Medica an der richtigen Stelle finden.

Neben Kapitel zuordnen -> mehrere Kästchen, -> mit kleinen Dreiecken.

Symptom soll unter Gemüt stehen, wegen der Kränkung

Symptom soll unter Gesicht stehen, wegen der Neuralgie im Gesicht.

-> Klick im ersten Kästchen auf das Dreieck -> scrollen bis Gemüt -> Klick Gemüt

-> Gemüt steht nun im ersten weißen Feld.

-> Klick im zweiten Kästchen aufs Dreieck -> scrollen bis Gesicht -> Klick Gesicht

=> Gesicht erscheint zweiten weißen Feld.

Anmerkung: Sollte man sich mal verklickt haben und aus Versehen ein falsches Kapitel angeklickt haben, lässt sich das korrigieren, indem man ganz nach oben scrollt und über Arzneiname in den freien Raum hineinklickt. Dann ist das Feld wieder leer.

### **4. bekannte Quelle auswählen oder neue Quelle anlegen:**

Wir gehen noch eine Reihe tiefer und sehen nun, dass wir hier entweder eine bekannte Quelle auswählen können, oder eine neue Quelle anlegen können.

Es handelt sich hier um eine bekannte Quelle, Gerhard Ruster.

-> Klick auf den Button Autor/Quelle wählen.

-> Ruster eintragen in dem gelben Feld für Autorensuche links unterhalb dem weißen Fenster.

-> Alle Quellen mit gerhard Ruster gehen auf.

-> oder unter Quelle eb für eigene beobachtung eintragen.

-> Quelle auswählen.

Fenster schließen (unten rechts unterm Fenster)

=> nun erscheint oben unser langes Kästchen wieder, weiter unten in der Reihe Quelle: sehen wir Autor und neue Quelle eingetragen.

Jetzt können wir unser Symptom eintragen:

Gesichtsneuralgie, Neuralgie nach Kränkung, Demütigung durch den Partner, die Partnerin. / Abb. 69

▶ **Bitte jeweils ein Symptom in ein Kästchen der Tabelle schreiben !**

<input type="checkbox"/>	<b>Gesichtsneuralgie, Neuralgie nach Kränkung, Demütigung durch den Freund, die Freundin.</b>
--------------------------	---

Nochmal zusammengefasst:

Das Symptom:

Gesichtsneuralgie durch Kränkung -> gehört zum Mittel Aconitum -> ist zweiwertig -> steht in den Kapiteln Gemüt und Gesicht -> die Quelle ist Ruster Gerhard.

Wenn man eine vorhandene Quelle auswählen möchte, geht das auch über die Reiterkarte Quelle, dort kann man dann unter Suche Quelle, oder Suche Autor eine Eingabe machen und die entsprechende Auswahl treffen.

-> jetzt kommt der wichtigste Augenblick: -> Klick -> Speichern.

Anmerkung: wenn wir mit der Maus kurz auf dem Button speichern verweilen wird direkt darunter ein kleines Fenster angezeigt mit der Ansage, dass wir unser Symptom endgültig oder vorläufig speichern, aber auch löschen können.

Im sich öffnenden Fenster linker Hand klicken wir dann, gemäß unserer Entscheidung, entsprechend an. Entscheiden wir uns für die Speicherung, ist das die obere Möglichkeit in diesem Fenster. Löschen ist die unterste Möglichkeit.

Hat man gespeichert, öffnet sich ein Hinweis mit der Überschrift Warnung. Diesem sollte man sich ggf. genau durchlesen, denn man sollte nur etwas als öffentlich unter dem eigenen Namen kennzeichnen, wofür man auch sicher das Copyright hat.

Nun würde Sesam das neue Symptom im Index abspeichern und wir fänden es nun unter der Mat.med von Aconitum.

## Test nach Speichern:

Symptom zu finden in Freie Abfrage, Ergebnisfenster, Mat. Med. unter Gemüt und Gesicht.

-> Klick auf die Lupe, die Suchabfrage erscheint.

Allerdings haben wir hier ja nur Rubriken eingetragen. Da unser Symptom jedoch in die Mat.Med. von Acon. eingetragen ist, finden wir es so noch nicht.

Wir müssen unseren Test also in der "Freie Abfrage" machen, die Mat. Med. durchsucht. Abb.70

The screenshot shows a search interface with a search bar containing 'neuralgie kränkung, demütigung'. Below the search bar, there are two columns: 'Synonym - Ring !!' and 'Variationen'. The 'Variationen' column shows 'contempt'. Below the search bar, there is a section 'Anzeige:' with 'Alle Rubriken' selected and '0 Complete Rubriken' shown. Below this, there is a section 'Mittel aller ausgewählten Rubriken:' with 'acon ign, puls' listed.

Acon erscheint zus. Mit Ign. und Puls unter den Mitteln der ausgewählten Arzneien. Alle 3 Mittel haben keinen Rubrikeintrag, sind also nur über die Freie Abfrage zu finden.

-> Klick -> Acon. -> links erscheint nun unser Eintrag.

Abb. 71

The screenshot shows the search results for 'neuralgie kränkung, demütigung'. The results are displayed in a list format. The first result is 'Gesichtsneuralgie, Neuralgie nach Kränkung, Demütigung durch den Freund, die Freundin.(eb)'. Below this, there is a section 'Mittel aller ausgewählten Rubriken:' with 'acon, ign, puls' listed.

Im Ergebnisfenster ist unter Aconitum das nachgetragene Symptom nun auch zu finden. Abb. 72

Gruppe	Arznei	Kri	Relevanz	Treffe	1	2	3
Ga-Pul	ign	1	208	1	3		
Fa-Log	acon	1	170	1	2		
Ga-Aco	puls	1	131	1	1		
Fa-Ran							

The screenshot shows the search results for 'neuralgie kränkung, demütigung'. The results are displayed in a list format. The first result is 'Gesichtsneuralgie, Neuralgie nach Kränkung, Demütigung durch den Freund, die Freundin.(eb)'. Below this, there is a section 'Mittel aller ausgewählten Rubriken:' with 'acon, ign, puls' listed.

Auch in der Materia Medica können wir das Symptom nun im Kapitel Gemüt und Gesicht nachlesen.

Kapitel Gesicht: Neuralgie durch Kränkung

Abb. 73

The screenshot shows the search results for 'neuralgie kränkung, demütigung'. The results are displayed in a list format. The first result is 'Gesichtsneuralgie, Neuralgie nach Kränkung, Demütigung durch den Freund, die Freundin.(eb)'. Below this, there is a section 'Mittel aller ausgewählten Rubriken:' with 'acon, ign, puls' listed.

Zur Übung können wir das Gleiche machen mit dem Symptom:

Aconitum napellus: Gesichtsneuralgie, Neuralgie nach Kälte, kaltem Wind

Als Quelle ebenfalls Gerhard Ruster

Eigene Beobachtung (eb)

Mittel Aconitum napellus auswählen.