

Fall Neuralgie nach Kränkung – Nachtrag, Kommentar, Mitteldetails

Neben der Kränkung auf Gemütsebene, hatten Kälte und Wind auf der Körperebene zu einer Gesichtsneuralgie geführt. Acon. hat die Neuralgie anhaltend geheilt hat.

Wir wollen es unter folgende Rubrik nachtragen:

Gesicht - Schmerz, Gesichtsschm.- neuralgischer Schmerz - Luft oder Wind, durch kalte: irid, sanic

Auffinden der Rubrik zum Nachtrag:

Wir klicken uns durchs Rep. wie mittlerweile bekannt:

Je nachdem wo wir uns befinden:

-> Lupe anklicken

-> Reiter Complete / Repertorium Universale anklicken -> Rep. öffnet sich.

-> Eingabe:

-> Gesi(cht) Enter

-> Schm(erz) Enter

-> neura(lgisch) Enter

->Luft oder Wind, durch kalte

Nun erscheint rechts oben im Fenster die Rubrik:

Gesicht - Schmerz, Gesichtsschm. - neuralgischer Schmerz - Luft oder Wind, durch kalte:

Oh, gerade sehe ich, daß Acon. und auch mag-c, hier einwertig nachgetragen sind in der Rubrik und nun neben irid, sanic. Eingetragen sind. Das war im Complete 09 noch nicht der Fall.

R. Zandfoord hat diese beiden Mittel im Complete 2010 also ergänzt.

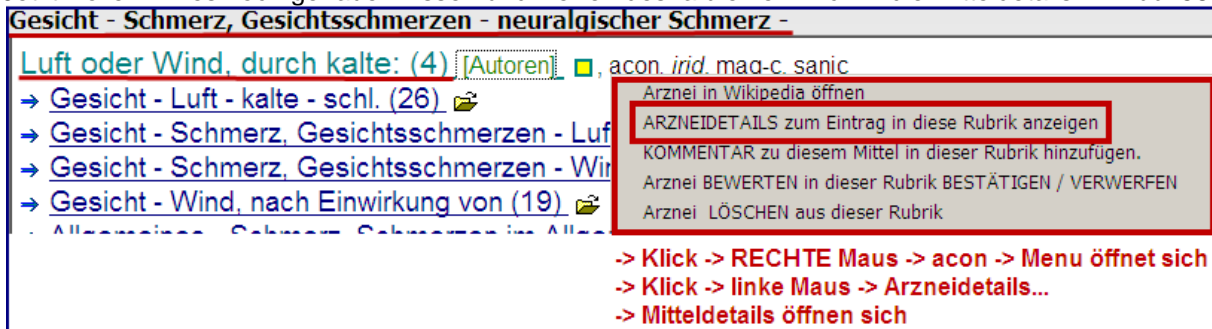
Da wollen wir doch einmal nachschauen von wem der Eintrag bez. Aconitum ist.

Abb. 57



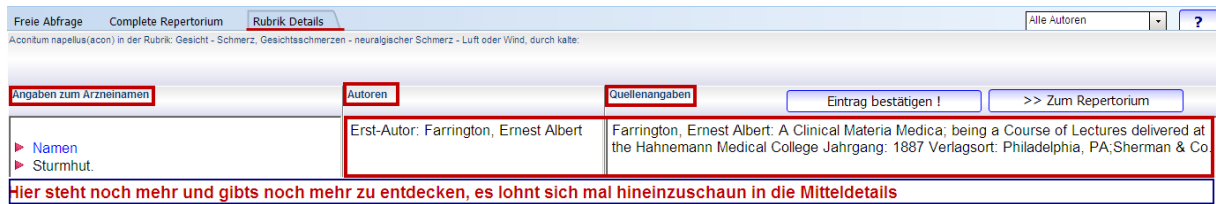
Einblick in die Mitteldetails

Jetzt wollen wir es noch genauer wissen und werfen deshalb einen Blick in die Mitteldetails: Abb. 58



Fenster Rubrik Details, Mitteldetails

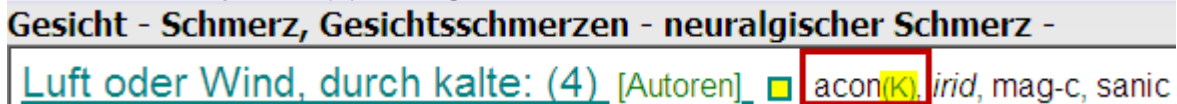
Abb. 59



Nachdem wir das Mittel nicht mehr nachtragen müssen, wollen wir nun wenigstens einen Kommentar schreiben und hinzufügen.

Kommentar schreiben

- > Klick -> RECHTE Maus -> Menu öffnet sich wieder (s. Abb. 58, Kommentar hinzufügen)
- > Klick -> Kommentar hinzufügen
- > Fensterchen öffnet sich
- > Kommentar reinschreiben
- > zum Überprüfen:
- > Abfrage neu eingeben: Gesicht-Schm –neuralg-Luft...
- > Acon sehen wir jetzt ein (K), dh es gibt einen Kommentar Abb. 60



- > Klick -> (K)
- > Kommentar erscheint links Abb. 61



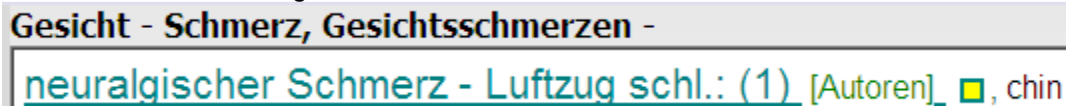
Man kann Kommentare auch wieder ändern und löschen.

Nun wollen wir aber doch noch zur Übung einen Nachtrag machen:

Nachtrag in eine Rubrik:

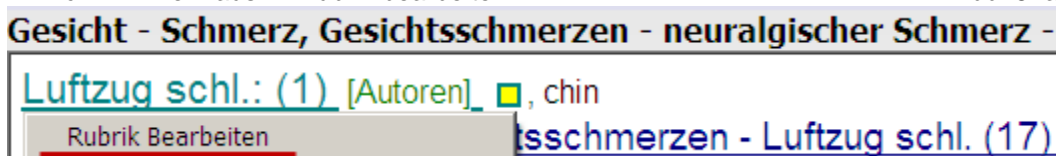
Die Patientin sagt: „Es wird extrem schlimmer durch Luftzug und Kälte, ich habe ein Kissen draufgehalten.“

Wir wollen Acon. nachtragen unter Abb. 62



Jetzt kommt wieder die RECHTE Maustaste zum Einsatz:

- > Klick -> RECHTE Maus auf die -> RUBRIK neuralg. Schm., Luftzug schl. -> Menu geht auf
- > Klick -> linke Maus -> Rubrik bearbeiten Abb. 62a



Es öffnet sich ein Neues Fenster. Man kann hier in bereits bestehende Rubriken: Bekannte wie Neue Arzneien: ergänzen, aufwerten, abwerten, sogar streichen.

Dazu sind 7 Schritte nötig

Abb. 63

1. Arznei auswählen oder neu wählen
2. Autor angeben
3. Quelle angeben
4. Symptomtext / Kommentar zum Nachtrag
5. will ich den Eintrag privat halten, öffentlich machen, an Roger Zandvoort schicken
6. Wertigkeit der Arznei angeben
7. Nachtrag speichern

Nachtrag Aconitum:

1. Arznei auswählen: Wir tragen hier links neben dem „Button neu“ in das weiße Feld ein: acon. (mit der Inschrift: Arznei, Abkürzung suchen)
Wir könnten auch in dem darunterliegenden weißen Feld den ganzen Namen eintragen. Rechts unter Abkürzung steht nun acon., daneben der komplette hom. Name.
2. Autor angeben: Wir tragen in das weiße Feld mit der Inschrift Autor suchen ein: Rus...
Dann erscheint rechts schon Ruster Gerhard
3. Quelle angeben: Es erscheint in dem fall schon gleich: Erfahrung aus der Praxis.
4. Symptomtext / Kommentar zum Nachtrag
5. Eintrag privat halten, öffentlich machen, an Roger Zandvoort schicken: Privat anhaken
6. Wertigkeit der Arznei angeben: eintragen: 1
7. Nachtrag speichern:

Abb. 64

Überprüfung: -> Eingabe im Complete -> Acon ist eingetragen mit (K)

Abb.65

Gesicht - Schmerz, Gesichtsschmerzen - neuralgischer Schmerz -
Luftzug schl.: (2) [Autoren] [K] acon chin

Acon. ist nun nachgetragen in die Rubrik: Gesicht - Schmerz, Gesichtsschmerzen - neuralgischer Schmerz – Luftzug schl.