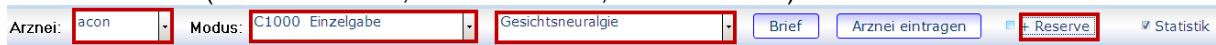


Fall Neuralgie Arzneiverschreibung + Brief

- > Kartei -> Lindemann -> Anamnesefenster öffnet sich
- > Am unteren Ende des Fensters -> tragen wir das Mittel ein
- > den Modus der Arzneigabe
- > die Diagnose
- > Klick Reserve (für den Brieftext, damit dort steht, Reserve dabei)

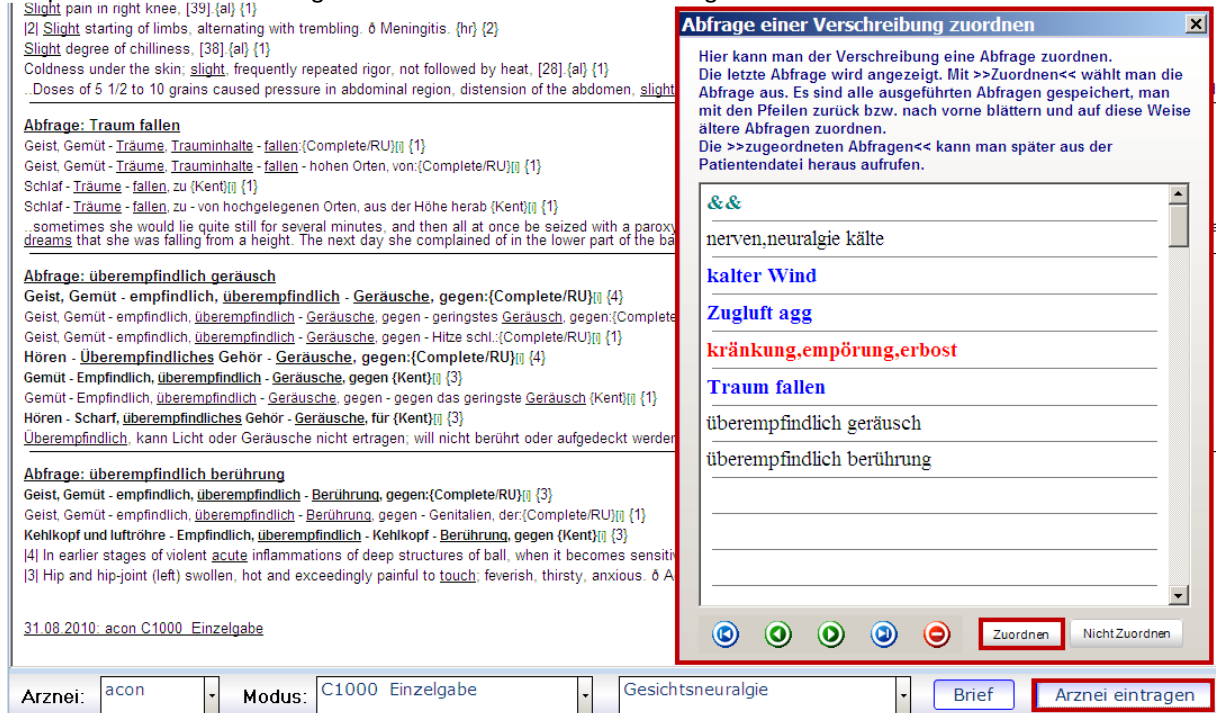
Abb. 47



Abfrage speichern zu Lindemann

- > speichern unsere Abfrage ab durch -> Klick Arznei eintragen

Abb. 48



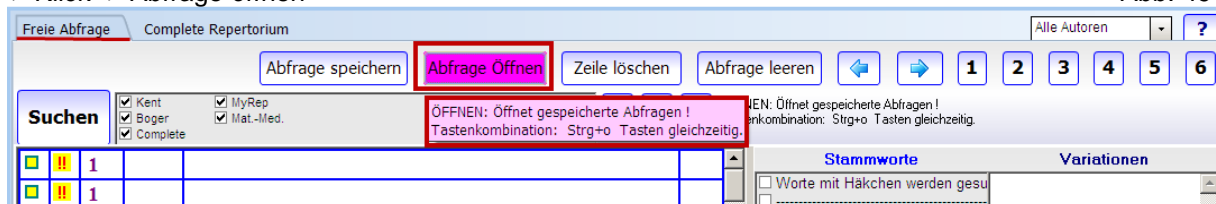
- > Klick zuordnen -> Die Abfrage ist nun Frau Lindemann zugeordnet.

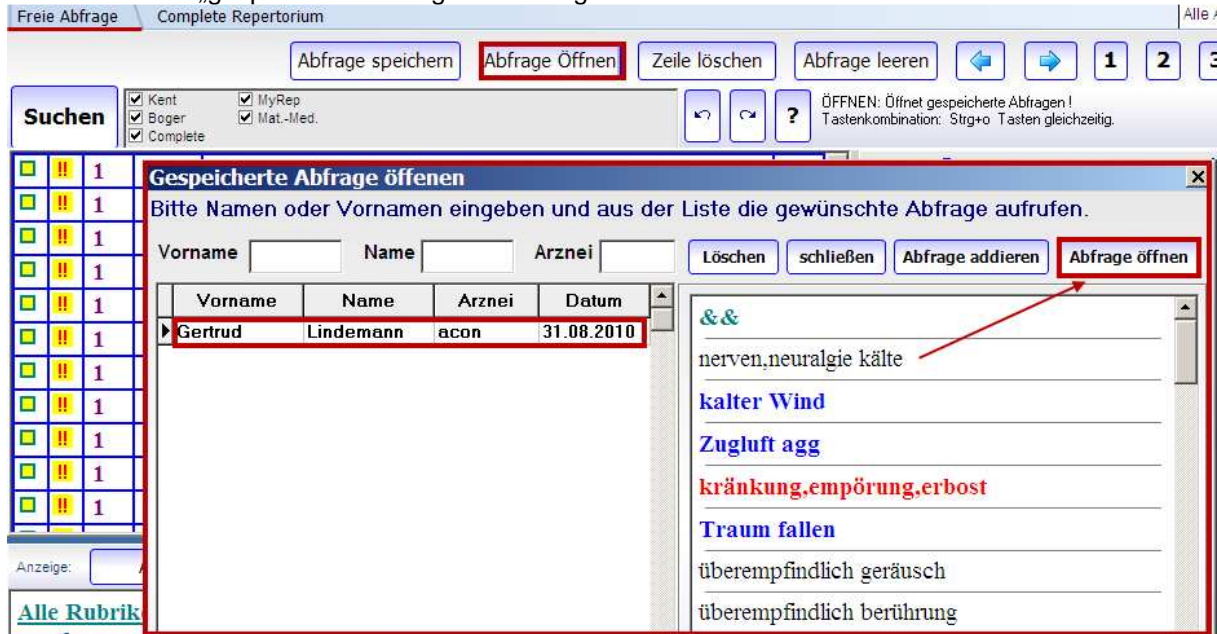
Wenn wir die Abfrage später, wenn Frau L. zur Nachanamnese kommt, wieder öffnen wollen dann geht das in der Freien Abfrage oder im Complete.

- > Klick Lupe -> Klick Reiter Freie Abfrage oder -> Klick Reiter Complete

- > Klick -> Abfrage öffnen

Abb. 49

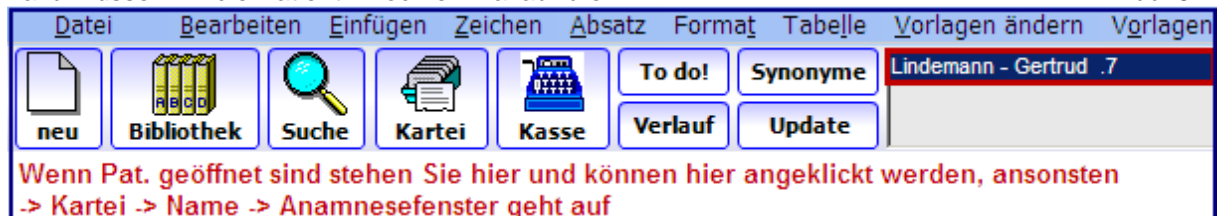




- Links stehen die Namen der Patienten, hier jetzt nur eine, die Erste.
- Wenn man einen Pat.namen einibt, erscheint rechts die Abfrage dazu.
- Wenn man links ein Mittel eingibt erscheinen links alle Patienten die dieses Mittel erhalten haben.
- > Klick auf Abfrage öffnen - in den gespeicherten Abfragen
- > Die Abfrage erscheint in der Freien Abfrage oder im Rep.

Nachdem die Abfrage zugeordnet ist können wir sie auch über das Anamnesefenster aufrufen und öffnen und zwar über den Reiter „Verschreibungen bisher“.

Dazu müssen wir die Patientin noch einmal aufrufen:



Wenn Pat. geöffnet sind stehen Sie hier und können hier angeklickt werden, ansonsten
-> Kartei -> Name -> Anamnesefenster geht auf

Verschreibungen bisher, Reiter im Anamnesefenster

Abb. 52

Arznei	Datum	Potenz	-10 bis +10
acon	31.08.201	C1000 Einzelgabe	

nerven, neuralgie kälte
kalter Wind
Zugluft agg
kränkung, empörung, erbst
Traum fallen
überempfindlich geräusch
überempfindlich berührung

Hier stehen im Laufe unserer Behandlung von Frau Lindemann alle Verschreibungen, die wir für sie machen werden mit der jeweiligen Analyse.

Nun wollen wir Frau L. noch einen Brief schreiben, das Mittel schicken.

Brief an Frau Lindemann, Mittel schicken

-> Klick -> Brief am unteren Ende des Anamnesefensters

Abb. 53

Arznei: acon Modus: C1000 Einzelgabe Gesichtsneuralgie Brief Arznei eintragen + Reserve Statistik

→ Sesam generiert den Brief mit den entsprechenden Angaben im Anamnesefenster

Abb. 54

Briefkopf

An Gertrud Lindemann
Lindenallee 12
66333 Völklingen

Berlin, den 31.08.2010

hallo Frau Lindemann!

Ich habe eine Arznei für Sie herausgesucht und hoffe, sie hilft so gut, wie ich mir das vorstelle. Bitte rufen Sie in ca 2 Wochen kurz an, damit wir sehen können, wie die Arznei wirkt und ob weitere Gaben nötig sind.

Zur Einnahme:

- Den gelben Aufkleber von der Pappe abziehen.
- Die Kügelchen einnehmen und zergehen lassen.
- Die Reserve aufbewahren und bitte nicht ohne Absprache einnehmen.

Unter dem Arzneigebrauch können alte, Ihnen bekannte Krankheitszeichen kurze Zeit wieder auftreten. Sie gehören zur Heilung und vergehen bald wieder. Sollte es längere Zeit oder bedeutend schlechter gehen, so rufen Sie bitte an.

→ Drucken und der Brief kann geschickt werden

Man kann den Brief, den Arzneimittelmodus unter „Vorlagen ändern“ mit einem eigenen Text versehen. (Vorlagen ändern oberhalb Anamnesefenster, oberste Menuzeile)

Wenn wir das Anamnesefenster von Frau L. schliessen, öffnet sich die ToDo-Liste und fragt nach ob wir noch etwas als Memo bez. Frau L. eintragen möchten.